

El Balance GECA Agosto 2021

geca

Fuente: Kantar.

Los datos incluyen invitados y segundas residencias.

Antena 3 (13,1%) y Telecinco (13,1%) comparten el liderazgo en el balance de audiencias de agosto, tras 35 victorias en solitario de esta última

Antena 3 (13,1%; =) suma 1,6 puntos respecto a agosto de 2020 y **Telecinco (13,1%; -3,9)** cae a su share más bajo desde agosto de 2019. **La1 (8,9%; =)** repite su resultado de julio, aún beneficiada parcialmente por los JJ.OO. **laSexta (5,3%; -0,2)** anota su resultado más bajo desde agosto 2013 (5,3%), mientras que **Cuatro (4,8%; -0,4)** registra su peor mes desde febrero 2019 (4,8%). Las **Temáticas de pago (8,9%; +1)**, la oferta que más gana en agosto.

Share (%) de las cadenas nacionales en abierto

Lunes-domingo | Total día | Total individuos | Total España

| Rk. | Cadena | Ago 21 | | Dif. ant. |
|-----|-------------------|--------|---|-----------|
| 1 | Antena 3 | 13,1 | ↔ | 0,0 |
| 2 | Telecinco | 13,1 | ↓ | -3,9 |
| 3 | La 1 | 8,9 | ↔ | 0,0 |
| | Pago | 8,9 | ↑ | 1,0 |
| | Auton. Púb | 7,6 | ↑ | 0,2 |
| 4 | laSexta | 5,3 | ↓ | -0,2 |
| 5 | Cuatro | 4,8 | ↓ | -0,4 |
| 6 | La 2 | 3,0 | ↑ | 0,2 |
| 7 | FDF | 2,7 | ↑ | 0,1 |
| 8 | Nova | 2,5 | ↑ | 0,1 |
| 9 | Energy | 2,5 | ↑ | 0,2 |
| 10 | Trece | 2,4 | ↑ | 0,1 |
| 11 | Divinity | 2,3 | ↑ | 0,5 |
| 12 | Neox | 2,0 | ↑ | 0,2 |
| 13 | DMAX | 1,8 | ↑ | 0,1 |
| 14 | Paramount Network | 1,7 | ↔ | 0,0 |
| 15 | Teledporte | 1,7 | ↑ | 0,2 |
| 16 | Mega | 1,6 | ↑ | 0,2 |
| 17 | Atreseries | 1,6 | ↑ | 0,2 |
| 18 | DKISS | 1,3 | ↑ | 0,2 |
| 19 | GOL | 1,2 | ↑ | 0,5 |
| 20 | Clan | 1,0 | ↓ | -0,1 |
| 21 | Boing | 0,9 | ↓ | -0,1 |
| 22 | 24h | 0,9 | ↔ | 0,0 |
| 23 | Ten | 0,9 | ↑ | 0,1 |
| 24 | BE MAD | 0,8 | ↑ | 0,1 |
| 25 | Disney Channel | 0,7 | ↑ | 0,1 |
| 26 | Real Madrid | 0,5 | ↑ | 0,1 |

La 1 vuelve a ser la cadena más beneficiada con la inclusión de las segundas residencias (+0,2), mientras que Telecinco (13,2%) lideraría a solas sin ellas

Share (%) con 2ª residencias vs 1ª residencia

Lunes-domingo | Total día | Total individuos | Total España

| Rk. | Cadena | Con 1º Res. | Con 2ª Res. | Dif. |
|-----|-------------------|-------------|-------------|--------|
| 1 | Antena 3 | 13,1 | 13,1 | ↔ 0,0 |
| 2 | Telecinco | 13,2 | 13,1 | ↓ -0,1 |
| 3 | La 1 | 8,7 | 8,9 | ↑ 0,2 |
| | Pago | 9,2 | 8,9 | ↓ -0,3 |
| | Auton. Púb. | 7,6 | 7,6 | ↔ 0,0 |
| 4 | laSexta | 5,4 | 5,3 | ↓ -0,1 |
| 5 | Cuatro | 4,8 | 4,8 | ↔ 0,0 |
| 6 | La 2 | 2,9 | 3,0 | ↑ 0,1 |
| 7 | FDF | 2,8 | 2,7 | ↓ -0,1 |
| 8 | Nova | 2,6 | 2,5 | ↓ -0,1 |
| 9 | Energy | 2,5 | 2,5 | ↔ 0,0 |
| 10 | Trece | 2,4 | 2,4 | ↔ 0,0 |
| 11 | Divinity | 2,4 | 2,3 | ↓ -0,1 |
| 12 | Neox | 2,0 | 2,0 | ↔ 0,0 |
| 13 | DMAX | 1,8 | 1,8 | ↔ 0,0 |
| 14 | Paramount Network | 1,7 | 1,7 | ↔ 0,0 |
| 15 | Teledeporte | 1,6 | 1,7 | ↑ 0,1 |
| 16 | Mega | 1,6 | 1,6 | ↔ 0,0 |
| 17 | Atreseries | 1,6 | 1,6 | ↔ 0,0 |
| 18 | DKISS | 1,3 | 1,3 | ↔ 0,0 |
| 19 | GOL | 1,2 | 1,2 | ↔ 0,0 |
| 20 | Clan | 1,0 | 1,0 | ↔ 0,0 |
| 21 | Boing | 0,9 | 0,9 | ↔ 0,0 |
| 22 | 24h | 0,9 | 0,9 | ↔ 0,0 |
| 23 | Ten | 0,9 | 0,9 | ↔ 0,0 |
| 24 | BE MAD | 0,8 | 0,8 | ↔ 0,0 |
| 25 | Disney Channel | 0,7 | 0,7 | ↔ 0,0 |
| 26 | Real Madrid | 0,5 | 0,5 | ↔ 0,0 |

Las vacaciones de agosto impulsan el peso de las segundas residencias hasta el 4,41% de la audiencia total, la cifra más alta desde que se publica esta medición. Su relevancia porcentual es especialmente notable en las dos Castillas

AM (000) del TTV con 2ª residencias vs 1ª residencia

Lunes-domingo | Total día | Total individuos | Total España

| Ámbitos | TTV (2ª res) | TTV (1ª res) | Dif |
|-----------------|--------------|--------------|--------|
| ESPAÑA | 5.472 | 5.241 | 4,41% |
| ANDALUCÍA | 1.106 | 1.062 | 4,14% |
| CATALUÑA | 808 | 784 | 3,06% |
| EUSKADI | 208 | 206 | 0,97% |
| GALICIA | 325 | 320 | 1,56% |
| MADRID | 601 | 592 | 1,52% |
| C. VALENCIANA | 648 | 603 | 7,46% |
| C-LA MANCHA | 279 | 252 | 10,71% |
| CANARIAS | 276 | 273 | 1,10% |
| ARAGÓN | 146 | 138 | 5,80% |
| ASTURIAS | 129 | 127 | 1,57% |
| BALEARES | 132 | 131 | 0,76% |
| MURCIA | 168 | 159 | 5,66% |
| CASTILLA Y LEÓN | 317 | 285 | 11,23% |
| RESTO | 330 | 308 | 7,14% |

La TV de Pago toma impulso en verano, igualando su mejor dato mensual histórico (8,9%; +1)

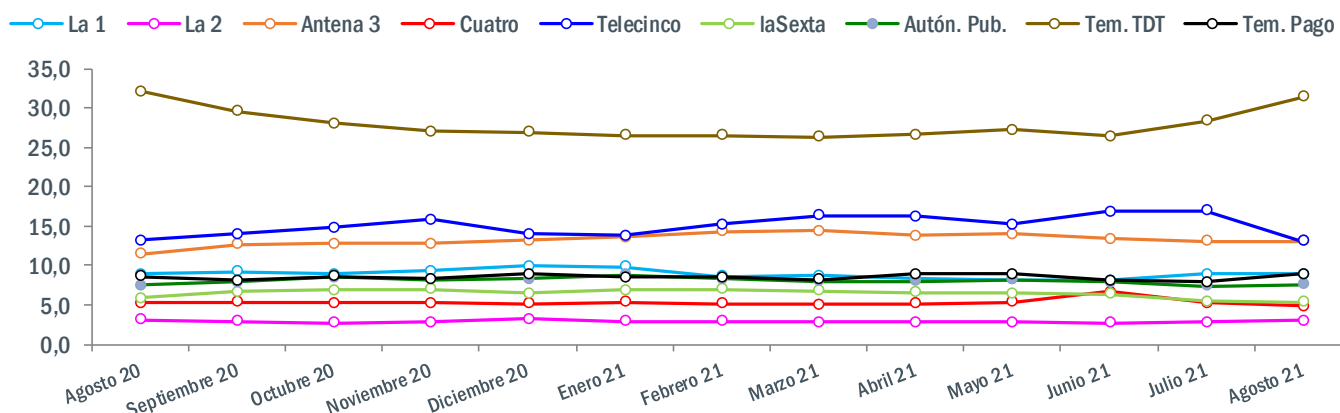
El deportes es la principal locomotora del pago, con **Movistar LaLiga** (0,45%; +0,44) al frente y notables ascensos para **Movistar LaLiga 1** (0,06%; +0,06), **DAZN 2** (0,06%; +0,05), **DAZN 1** (0,06%; +0,05) y **Movistar Liga de Campeones** (0,05%; +0,04).

Por su lado, las **Temáticas TDT** incrementan su share hasta el 31,4%, su mejor dato conjunto desde agosto 2020 (32,1%).

La 2 (3%; +0,2) logra su mejor marca mensual del 2021.

Evolución mensual del share (%) de las cadenas nacionales

Lunes-domingo | Total día | Total individuos | Total España



| | Agosto 20 | Septiembre 20 | Octubre 20 | Noviembre 20 | Diciembre 20 | Enero 21 | Febrero 21 | Marzo 21 | Abril 21 | Mayo 21 | Junio 21 | Julio 21 | Agosto 21 |
|-------------|-----------|---------------|------------|--------------|--------------|----------|------------|----------|----------|---------|----------|----------|-----------|
| La 1 | 8,9 | 9,2 | 8,9 | 9,3 | 9,9 | 9,8 | 8,6 | 8,7 | 8,3 | 8,2 | 8,1 | 8,9 | 8,9 |
| La 2 | 3,1 | 2,9 | 2,7 | 2,8 | 3,2 | 2,9 | 2,9 | 2,8 | 2,8 | 2,8 | 2,7 | 2,8 | 3,0 |
| Antena 3 | 11,5 | 12,7 | 12,8 | 12,8 | 13,2 | 13,6 | 14,3 | 14,4 | 13,8 | 14,0 | 13,4 | 13,1 | 13,1 |
| Cuatro | 5,2 | 5,4 | 5,2 | 5,2 | 5,1 | 5,3 | 5,1 | 5,0 | 5,1 | 5,4 | 6,7 | 5,2 | 4,8 |
| Telecinco | 13,2 | 14,0 | 14,8 | 15,8 | 14,0 | 13,8 | 15,2 | 16,3 | 16,2 | 15,2 | 16,8 | 17,0 | 13,1 |
| laSexta | 5,9 | 6,7 | 6,9 | 7,0 | 6,5 | 6,9 | 7,0 | 6,8 | 6,6 | 6,5 | 6,4 | 5,5 | 5,3 |
| Autón. Pub. | 7,5 | 7,9 | 8,5 | 8,2 | 8,3 | 8,8 | 8,3 | 8,0 | 8,0 | 8,2 | 7,9 | 7,4 | 7,6 |
| TDT | 32,1 | 29,6 | 28,0 | 27,0 | 26,9 | 26,5 | 26,5 | 26,3 | 26,6 | 27,2 | 26,4 | 28,3 | 31,4 |
| Tv. Pago | 8,6 | 8,1 | 8,6 | 8,3 | 8,9 | 8,5 | 8,5 | 8,2 | 8,9 | 8,9 | 8,1 | 7,9 | 8,9 |



Telecinco (13,1%; -3,9) reduce su rendimiento tanto en lunes-viernes (13,6%; -4,5%) como en el fin de semana (11,9%; -2,5), periodo este último en el que mantiene el liderazgo.



Antena 3 (13,1%; =) se sitúa como el canal más competitivo en lunes-viernes (14%; +0,2), aunque reduce su eficacia en el fin de semana (10,9%; -0,6). Se impone entre los hombres (10,7%) y los mayores de 64 años (16,9%).



La 1 (8,9%; =) compensa su descenso en lunes-viernes (8,3%; -0,3) con una ganancia de casi un punto en el fin de semana (10,3%; +0,9). Eleva levemente sus datos en todos los grupos de edad salvo los mayores de 64 años (10,2%; -0,3).



laSexta (5,3%; -0,2) encadena seis meses a la baja y cae a su marca más discreta desde agosto de 2013. Pierde apoyo entre ambos sexos y entre la audiencia mayor de 45 años.



Cuatro (4,8%; -0,4) abandona la referencia del 5% por primera vez desde febrero de 2019 (4,8%). Reduce sus marcas en ambos sexos y en todos los grupos de edad, sobre todo entre los hombres (5%; -0,7).



FDF (2,7%; +0,1) revalida el liderazgo temático que recuperó en julio, y lo hace con su mejor resultado desde julio de 2020 (2,8%). Destaca en los targets 13-24 años (8,1%; +1) y 25-44 años (4,9%; =).



Divinity (2,3%; +0,5) mejora de forma notable hasta lograr su mejor marca de los últimos doce meses. Lo más visto en el canal son las entregas de 'Love is in the air' en la tarde (410.000 y 4,5%).



TRECE (2,4%; +0,1) vuelve a sumar una décima y también logra su cuota más eficaz desde agosto de 2020. Destaca con su cine western y del fin de semana.



Récords históricos para los canales temáticos de corte femenino DKISS (1,3%; +0,2) y TEN (0,9%; +0,1), ambos con los resultados más altos de sus respectivas trayectorias.



Notable ascenso para GOL (1,2%; +0,5) con el regreso de La Liga. El canal deportivo cierra agosto con su dato más competitivo de los últimos dos años.

Los canales TDT (31,4%) y la TV de pago (8,9%) ganan terreno a los canales generalistas (48,3%), que suman cuota más baja desde agosto de 2020 (47,9%)

Share (%) de la televisión en España por grupos de cadenas

Lunes-domingo | Total día | Total individuos | Total España

| Rk. | Operador | Ago 21 | | Dif. ant. |
|-----|--------------|--------|---|-----------|
| 1 | Generalistas | 48,3 | ↓ | -4,3 |
| 2 | TDT | 31,4 | ↑ | 3,1 |
| 3 | Tv Pago | 8,9 | ↑ | 1,0 |
| 4 | Autón. Pub. | 7,6 | ↑ | 0,2 |
| 5 | Otras | 3,3 | ↑ | 0,1 |

Atresmedia (26,1%) suma medio punto con mejoras para MEGA, Neox, NOVA y Atreseries, aunque no alcanza a Mediaset (27,2%). RTVE (15,6%) se beneficia de los ascensos de La 2 y Teledeporte.

Share (%) de los Operadores de televisión nacional en abierto

Lunes-domingo | Total día | Total individuos | Total España

| Rk. | Operador | Ago 21 | | Dif. ant. |
|-----|------------|--------|---|-----------|
| 1 | Mediaset | 27,2 | ↓ | -3,4 |
| 2 | Atresmedia | 26,1 | ↑ | 0,5 |
| 3 | RTVE | 15,6 | ↑ | 0,4 |
| 4 | Vevo TV | 3,0 | ↑ | 0,7 |
| 5 | Net TV | 2,4 | ↑ | 0,1 |

‘Antena 3 Noticias’, ‘Mi hija’ y ‘Pasapalabra’ son los programas no deportivos más vistos en agosto

El fútbol de los **Juegos Olímpicos**, en **La 1**, encabezan el ranking mensual.

Destaca la entrada en la 10ª posición de la telenovela turca ‘**Tierra Amarga**’ (en las tardes de **Antena 3**) mientras que ‘**Alta tensión**’ (**Telecinco**) es la propuesta de entretenimiento más vista en la franja del prime time.

Ranking de los 25 programas más vistos en el mes

Lunes-domingo | Total día | Total individuos | Total España

| Rk. | Cadena | Programa | Emis. | Hora | Dur. | Miles | Share |
|-----|-----------|--|-------|-------|------|-------|-------|
| 1 | La 1 | JUEGOS OLIMPICOS: FUTBOL (PRORROGA) | 2 | 15:07 | 41 | 4.451 | 38,0 |
| 2 | La 1 | JUEGOS OLIMPICOS: FUTBOL | 3 | 17:24 | 91 | 2.604 | 34,0 |
| 3 | Antena 3 | ANTENA 3 NOTICIAS 1 | 22 | 14:59 | 39 | 2.204 | 20,3 |
| 4 | Antena 3 | ANTENA 3 NOTICIAS 2 | 22 | 21:05 | 33 | 1.934 | 20,2 |
| 5 | Antena 3 | MI HIJA | 5 | 22:12 | 102 | 1.920 | 16,5 |
| 6 | Antena 3 | PASAPALABRA | 22 | 19:59 | 65 | 1.816 | 21,9 |
| 7 | Antena 3 | ANTENA 3 NOTICIAS 1 FIN DE SEMANA | 9 | 15:04 | 34 | 1.682 | 16,7 |
| 8 | Telecinco | INFORMATIVOS TELECINCO 15:00 | 22 | 14:59 | 37 | 1.627 | 15,0 |
| 9 | Antena 3 | LA RULETA DE LA SUERTE | 22 | 13:55 | 63 | 1.579 | 18,6 |
| 10 | Antena 3 | TIERRA AMARGA | 22 | 17:43 | 79 | 1.441 | 16,2 |
| 11 | Telecinco | INFORMATIVOS TELECINCO 15:00 FIN DE SEMANA | 9 | 14:59 | 39 | 1.419 | 14,1 |
| 12 | Telecinco | SALVAME NARANJA | 22 | 16:55 | 187 | 1.418 | 16,1 |
| 13 | Telecinco | ALTA TENSION | 18 | 22:08 | 59 | 1.413 | 11,8 |
| 14 | La 1 | EL TIEMPO 2 | 17 | 21:55 | 10 | 1.378 | 12,1 |
| 15 | Antena 3 | MULTICINE DEL SABADO | 4 | 16:00 | 110 | 1.367 | 14,0 |
| 16 | Telecinco | SALVAME LIMON | 22 | 15:58 | 56 | 1.340 | 12,6 |
| 17 | Antena 3 | AMAR ES PARA SIEMPRE | 22 | 16:33 | 70 | 1.336 | 13,2 |
| 18 | Antena 3 | MULTICINE DEL DOMINGO | 5 | 16:00 | 108 | 1.311 | 13,0 |
| 19 | Telecinco | VIVA LA VIDA | 9 | 15:58 | 297 | 1.274 | 13,9 |
| 20 | Telecinco | INFORMATIVOS TELECINCO 21:00 | 22 | 21:05 | 37 | 1.247 | 12,9 |
| 21 | Antena 3 | ANTENA 3 NOTICIAS 2 FIN DE SEMANA | 9 | 21:04 | 36 | 1.221 | 13,1 |
| 22 | La 1 | CICLISMO: VUELTA A ESPAÑA (RETRANSMISION) | 12 | 16:26 | 77 | 1.220 | 11,9 |
| 23 | La 1 | VIAJE AL CENTRO DE LA TELE | 17 | 22:12 | 30 | 1.207 | 10,1 |
| 24 | Antena 3 | TU TIEMPO CON ROBERTO BRASERO | 7 | 16:08 | 22 | 1.174 | 10,7 |
| 25 | Telecinco | VIERNES DELUXE | 2 | 22:08 | 261 | 1.171 | 15,6 |

La final de fútbol de los JJ.OO de Tokyo entre España y Brasil en La 1 es lo más visto del mes, reuniendo en la prórroga a 5.214.000 espectadores de media

El ranking de las 25 emisiones más vistas en agosto están formado por emisiones de **fútbol e informativos**.

El contenido de ficción más seguido es la emisión de la serie **'Mi hija'** en **Antena 3** el 29 de agosto, con 2.024.000 espectadores (17,8%).

Ranking de las 25 emisiones más vistas en el mes

Lunes-domingo | Total día | Total individuos | Total España

| Rk. | Cadena | Programa | Fecha | Hora | Dur. | Miles | Share |
|-----|-----------|---|---------|-------|------|-------|-------|
| 1 | La 1 | JO PRORROGA FUTBOL / BRASIL-ESPAÑA:MASCULINO | 7-ago. | 15:22 | 42 | 5.214 | 44,9 |
| 2 | La 1 | JO FUTBOL / BRASIL-ESPAÑA:MASCULINO | 7-ago. | 13:30 | 112 | 3.824 | 41,1 |
| 3 | La 1 | JO PRORROGA FUTBOL / JAPON-ESPAÑA:MASCULINO | 3-ago. | 14:52 | 43 | 3.706 | 31,3 |
| 4 | La 1 | TELED. FIN SEMANA 1 | 7-ago. | 14:19 | 9 | 3.320 | 35,8 |
| 5 | Antena 3 | ANTENA 3 NOTICIAS 1 | 30-ago. | 14:59 | 38 | 2.496 | 21,9 |
| 6 | Antena 3 | ANTENA 3 NOTICIAS 2 | 30-ago. | 21:05 | 32 | 2.494 | 22,2 |
| 7 | La 1 | JO FUTBOL / JAPON-ESPAÑA:MASCULINO | 3-ago. | 13:00 | 112 | 2.436 | 30,8 |
| 8 | Antena 3 | ANTENA 3 NOTICIAS 1 | 24-ago. | 14:59 | 39 | 2.429 | 22,5 |
| 9 | Antena 3 | ANTENA 3 NOTICIAS 1 | 31-ago. | 14:59 | 38 | 2.396 | 20,5 |
| 10 | Antena 3 | ANTENA 3 NOTICIAS 1 | 16-ago. | 14:59 | 41 | 2.368 | 21,5 |
| 11 | Antena 3 | ANTENA 3 NOTICIAS 2 | 31-ago. | 21:09 | 30 | 2.344 | 21,2 |
| 12 | Antena 3 | ANTENA 3 NOTICIAS 1 | 23-ago. | 14:59 | 37 | 2.338 | 21,4 |
| 13 | Antena 3 | ANTENA 3 NOTICIAS 1 | 18-ago. | 14:59 | 42 | 2.332 | 21,6 |
| 14 | Antena 3 | ANTENA 3 NOTICIAS 1 | 17-ago. | 14:59 | 40 | 2.320 | 21,3 |
| 15 | Antena 3 | ANTENA 3 NOTICIAS 1 | 13-ago. | 14:59 | 41 | 2.288 | 22,0 |
| 16 | Antena 3 | ANTENA 3 NOTICIAS 1 | 9-ago. | 14:59 | 40 | 2.262 | 20,8 |
| 17 | Antena 3 | ANTENA 3 NOTICIAS 1 | 19-ago. | 14:59 | 42 | 2.250 | 20,9 |
| 18 | Antena 3 | ANTENA 3 NOTICIAS 1 | 26-ago. | 14:59 | 36 | 2.244 | 21,2 |
| 19 | Antena 3 | DEPORTES | 16-ago. | 15:40 | 8 | 2.222 | 20,1 |
| 20 | Antena 3 | ANTENA 3 NOTICIAS 1 | 12-ago. | 14:59 | 41 | 2.216 | 21,1 |
| 21 | Telecinco | FUTBOL:LIGA FRANCESA / STADE REIMS-PARIS ST.GERMAIN | 29-ago. | 20:45 | 114 | 2.214 | 18,6 |
| 22 | Antena 3 | ANTENA 3 NOTICIAS 1 | 25-ago. | 14:59 | 38 | 2.204 | 20,2 |
| 23 | Antena 3 | DEPORTES | 17-ago. | 15:38 | 9 | 2.197 | 19,8 |
| 24 | La 1 | TELEDIARIO 1 | 3-ago. | 15:36 | 27 | 2.185 | 18,9 |
| 25 | Antena 3 | ANTENA 3 NOTICIAS 1 | 2-ago. | 14:59 | 39 | 2.184 | 19,4 |

El deporte predomina en el ranking de TDT, con La Liga, La Vuelta y los JJ.OO. El cine y las novelas turcas también consiguen entrar en el Top 25

Ranking de las 25 emisiones más vistas en el mes en las temáticas en abierto

Lunes-domingo | Total día | Total individuos | Total España

| Rk. | Cadena | Programa | Fecha | Hora | Dur. | Miles | Share |
|-----|-------------|--|---------|-------|------|-------|-------|
| 1 | GOL | FUTBOL:LIGA ESPAÑOLA / ELCHE-ATH.BILBAO | 16-ago. | 21:59 | 118 | 663 | 5,8 |
| 2 | Real Madrid | FUTBOL:AMISTOSO / R.MADRID-MILAN | 8-ago. | 18:29 | 108 | 612 | 6,8 |
| 3 | Teledeporte | VUELTA A ESPAÑA:LA LLEGADA / TARANCON-ALBACETE | 18-ago. | 16:20 | 86 | 585 | 5,6 |
| 4 | Teledeporte | VUELTA A ESPAÑA:LA LLEGADA / SANTA POLA-LA MANGA DEL MAR MENOR | 21-ago. | 16:13 | 83 | 576 | 6,2 |
| 5 | Teledeporte | VUELTA A ESPAÑA:LA LLEGADA / EL BURGO DE OSMÁ-MOLINA DE ARAGON | 17-ago. | 16:20 | 77 | 555 | 5,4 |
| 6 | GOL | FUTBOL:LIGA ESPAÑOLA / OSASUNA-CELTA VIGO | 23-ago. | 21:59 | 113 | 552 | 4,7 |
| 7 | Neox | CINE / ESCUADRON SUICIDA | 1-ago. | 22:02 | 149 | 548 | 4,8 |
| 8 | Teledeporte | JO ATLETISMO | 6-ago. | 13:31 | 106 | 532 | 6,6 |
| 9 | Neox | CINE / TOMB RAIDER | 29-ago. | 22:06 | 145 | 497 | 4,3 |
| 10 | Trece | CINE / FUERA DE LA LEY | 8-ago. | 22:23 | 136 | 485 | 4,6 |
| 11 | Teledeporte | JO ESCALADA DEPORTIVA(D) / MASCULINO | 3-ago. | 21:31 | 24 | 481 | 4,4 |
| 12 | Nova | HERCAI | 7-ago. | 22:29 | 106 | 481 | 4,9 |
| 13 | Teledeporte | VUELTA A ESPAÑA:RETRANSMISION / PUERTO LUMBRERAS-ALTO DE VELEFIQUE | 22-ago. | 14:47 | 74 | 480 | 5,0 |
| 14 | Teledeporte | JO GIMNASIA ARTISTICA(D) | 2-ago. | 22:41 | 42 | 479 | 3,9 |
| 15 | Nova | HERCAI | 28-ago. | 22:29 | 90 | 472 | 4,5 |
| 16 | Teledeporte | VUELTA A ESPAÑA:LA LLEGADA / CALERUEGA-BURGOS | 15-ago. | 16:23 | 81 | 472 | 4,9 |
| 17 | Teledeporte | VUELTA A ESPAÑA:RETRANSMISION / DON BENITO-PICO VILLUERCAS | 28-ago. | 14:54 | 69 | 469 | 4,7 |
| 18 | Teledeporte | JO ATLETISMO | 7-ago. | 12:26 | 159 | 464 | 6,3 |
| 19 | Divinity | LOVE IS IN THE AIR | 19-ago. | 17:47 | 40 | 463 | 4,9 |
| 20 | GOL | FUTBOL:LIGA ESPAÑOLA / CELTA VIGO-ATH.BILBAO | 28-ago. | 17:00 | 116 | 463 | 4,9 |
| 21 | Nova | ELIF | 25-ago. | 15:00 | 94 | 460 | 4,2 |
| 22 | Divinity | LOVE IS IN THE AIR | 18-ago. | 17:48 | 41 | 460 | 4,9 |
| 23 | Nova | ELIF | 26-ago. | 14:59 | 92 | 460 | 4,3 |
| 24 | Teledeporte | JO ATLETISMO(D) | 1-ago. | 19:07 | 52 | 458 | 5,2 |
| 25 | Divinity | LOVE IS IN THE AIR | 26-ago. | 17:46 | 42 | 458 | 4,9 |

El regreso de La Liga sitúa a Movistar LaLiga (0,45%) como líder del pago. TNT (0,28%) y Canal Hollywood (0,24%), los canal no deportivos que más crecen

Share (%) de las cadenas de Pago

Lunes-domingo | Total día | Total individuos | Total España

| Rk. | Cadena | Ago 21 | Dif. ant. |
|-----|---------------------|--------|-----------|
| 1 | Movistar LaLiga | 0,45 | ↑ 0,44 |
| 2 | FOX | 0,29 | ↔ 0,00 |
| 3 | TNT | 0,28 | ↑ 0,04 |
| 4 | Calle 13 | 0,27 | ↑ 0,01 |
| 5 | AXN | 0,26 | ↑ 0,02 |
| 6 | Canal Hollywood | 0,24 | ↑ 0,04 |
| 7 | Eurosport | 0,22 | ↑ 0,02 |
| 8 | Comedy Central | 0,19 | ↑ 0,01 |
| 9 | Nick Jr. | 0,14 | ↔ 0,00 |
| 10 | National Geographic | 0,14 | ↑ 0,01 |
| 11 | Canal Historia | 0,14 | ↑ 0,02 |
| 12 | FOX Life | 0,14 | ↑ 0,03 |
| 13 | AMC | 0,14 | ↑ 0,01 |
| 14 | #0 | 0,13 | ↔ 0,00 |
| 15 | AXN White | 0,13 | ↑ 0,01 |
| 16 | NGC Wild | 0,13 | ↓ -0,02 |
| 17 | TCM | 0,12 | ↑ 0,01 |
| 18 | Discovery | 0,12 | ↑ 0,02 |
| 19 | Cosmopolitan | 0,11 | ↔ 0,00 |
| 20 | SyFy | 0,11 | ↓ -0,01 |
| 21 | Canal Cocina | 0,10 | ↓ -0,01 |
| 22 | #Vamos | 0,09 | ↓ -0,02 |
| 23 | Somos | 0,09 | ↑ 0,03 |
| 24 | Nickelodeon | 0,09 | ↑ 0,01 |
| 25 | DAZN F1 | 0,09 | ↓ -0,02 |

El deporte acapara las emisiones más vistas del pago con Movistar LaLiga, Movistar Liga de Campeones y DANZ como protagonistas

La película “**Ant-Man**” (0,93% y 104.000) emitida por TNT en el prime time del martes 17, es la emisión no deportiva más vista en el pago en agosto y la única que consigue sobrepasar la referencia de los 100.000 espectadores.

Ranking de las 25 emisiones más vistas en el mes en las temáticas de pago

Lunes-domingo | Total día | Total individuos | Total España

| Rk. | Cadena | Programa | Fecha | Hora | Dur. | Miles | Share |
|-----|----------------------------|---|---------|-------|------|-------|-------|
| 1 | Movistar LaLiga | FUTBOL:LIGA ESPAÑOLA / R.BETIS-R.MADRID | 28-ago. | 22:00 | 115 | 771 | 7,3 |
| 2 | Movistar LaLiga | FUTBOL:LIGA ESPAÑOLA / LEVANTE-R.MADRID | 22-ago. | 22:01 | 114 | 768 | 6,6 |
| 3 | MOVISTAR LALIGA | FUTBOL:LIGA ESPAÑOLA / BARCELONA-R.SOCIEDAD | 15-ago. | 20:01 | 115 | 689 | 7,4 |
| 4 | Movistar LaLiga | FUTBOL:LIGA ESPAÑOLA / ATH.BILBAO-BARCELONA | 21-ago. | 22:00 | 111 | 680 | 7,0 |
| 5 | Movistar LaLiga | FUTBOL:LIGA ESPAÑOLA / BARCELONA-GETAFE | 29-ago. | 17:00 | 115 | 591 | 5,9 |
| 6 | Movistar LaLiga | POST FUTBOL:LIGA ESPAÑOLA / BARCELONA-R.SOCIEDAD | 15-ago. | 21:56 | 10 | 532 | 5,1 |
| 7 | Movistar LaLiga | POST FUTBOL:LIGA ESPAÑOLA / ATH.BILBAO-BARCELONA | 21-ago. | 23:51 | 8 | 512 | 5,7 |
| 8 | Movistar LaLiga | FUTBOL:LIGA ESPAÑOLA / ALAVES-R.MADRID | 14-ago. | 22:00 | 110 | 507 | 5,4 |
| 9 | Movistar LaLiga | POST FUTBOL:LIGA ESPAÑOLA / BARCELONA-GETAFE | 29-ago. | 18:55 | 7 | 506 | 5,4 |
| 10 | Movistar Liga de Campeones | PENALTIS FUTBOL:SUPERCOPA EUROPA / CHELSEA-VILLARREAL | 11-ago. | 23:32 | 16 | 503 | 5,0 |
| 11 | MOVISTAR LALIGA | PREVIO FUTBOL:LIGA ESPAÑOLA / LEVANTE-R.MADRID | 22-ago. | 21:54 | 7 | 491 | 4,5 |
| 12 | Movistar LaLiga | POST FUTBOL:LIGA ESPAÑOLA / LEVANTE-R.MADRID | 22-ago. | 23:55 | 9 | 478 | 5,1 |
| 13 | Movistar LaLiga | POST FUTBOL:LIGA ESPAÑOLA / R.BETIS-R.MADRID | 28-ago. | 23:55 | 7 | 459 | 4,9 |
| 14 | MOVISTAR LALIGA | POST FUTBOL:LIGA ESPAÑOLA / AT.MADRID-ELCHE | 22-ago. | 21:28 | 6 | 454 | 4,6 |
| 15 | Movistar LaLiga | PREVIO FUTBOL:LIGA ESPAÑOLA / R.BETIS-R.MADRID | 28-ago. | 21:55 | 5 | 450 | 4,6 |
| 16 | MOVISTAR LALIGA | POST FUTBOL:LIGA ESPAÑOLA / CELTA VIGO-AT.MADRID | 15-ago. | 19:30 | 7 | 445 | 5,0 |
| 17 | Movistar Liga de Campeones | PRORROGA FUTBOL:SUPERCOPA EUROPA / CHELSEA-VILLARREAL | 11-ago. | 22:53 | 39 | 413 | 3,8 |
| 18 | Movistar LaLiga | PREVIO FUTBOL:LIGA ESPAÑOLA / ATH.BILBAO-BARCELONA | 21-ago. | 21:53 | 7 | 399 | 4,3 |
| 19 | DAZN F1 | FORMULA 1:SESION CLASIFICATORIA / G.P.HUNGRIA | 1-ago. | 14:55 | 154 | 375 | 3,6 |
| 20 | Movistar LaLiga | FUTBOL:LIGA ESPAÑOLA / CELTA VIGO-AT.MADRID | 15-ago. | 17:30 | 120 | 374 | 4,1 |
| 21 | MOVISTAR LALIGA | FUTBOL:LIGA ESPAÑOLA / AT.MADRID-VILLARREAL | 29-ago. | 22:01 | 120 | 370 | 3,0 |
| 22 | Movistar LaLiga | FUTBOL:LIGA ESPAÑOLA / AT.MADRID-ELCHE | 22-ago. | 19:33 | 115 | 367 | 4,3 |
| 23 | Movistar LaLiga | PREVIO FUTBOL:LIGA ESPAÑOLA / ALAVES-R.MADRID | 14-ago. | 21:52 | 8 | 322 | 3,5 |
| 24 | Movistar LaLiga | POST FUTBOL:LIGA ESPAÑOLA / ALAVES-R.MADRID | 14-ago. | 23:50 | 7 | 318 | 3,9 |
| 25 | MOVISTAR LALIGA | POST FUTBOL:LIGA ESPAÑOLA / AT.MADRID-VILLARREAL | 29-ago. | 0:01 | 11 | 296 | 3,1 |

TV3 (12,4%; -0,3) arrebató el liderazgo en Cataluña a Telecinco (10,4%; -4,4), aunque cae a su registro más discreto desde agosto del año anterior

Share (%) de las cadenas AUTONÓMICAS

Lunes-domingo | Total día | Total individuos

| Rk. | Cadena | ago.-21 | Dif. ant. |
|-----|---------------|---------|-----------|
| 1 | TV3 | 12,4 | ↓ -0,3 |
| 2 | Aragón TV | 10,3 | ↑ 0,5 |
| 3 | TVG | 9,1 | ↓ -0,5 |
| 4 | ETB2 | 8,8 | ↓ -1,4 |
| 5 | Canal Sur | 8,1 | ↑ 0,7 |
| 6 | TPA | 7,3 | ↑ 0,3 |
| 7 | CMM | 6,8 | ↑ 0,1 |
| 8 | TV Canaria | 5,0 | ↑ 0,5 |
| 9 | Telemadrid | 4,9 | ↑ 0,2 |
| 10 | La 7TV | 4,8 | ↔ 0,0 |
| 11 | IB3 | 4,6 | ↔ 0,0 |
| 12 | C. Extrem. TV | 4,6 | ↓ -0,4 |
| 13 | À Punt | 2,7 | ↔ 0,0 |
| 14 | ETB1 | 2,0 | ↓ -0,5 |
| 15 | 3/24 | 1,3 | ↓ -0,1 |
| 16 | La 7 | 1,3 | ↓ -0,3 |
| 17 | TPA2 | 1,1 | ↑ 0,1 |
| 18 | LaOtra | 1,0 | ↑ 0,3 |
| 19 | La 8 | 1,0 | ↑ 0,2 |
| 20 | TVG2 | 0,7 | ↔ 0,0 |
| 21 | Super3/33 | 0,6 | ↑ 0,1 |
| 22 | AND-TV | 0,4 | ↑ 0,1 |
| 23 | Esport3 | 0,4 | ↑ 0,1 |
| 24 | ETB3 | 0,3 | ↑ 0,1 |

(*) Share de cada autonómica en base a su ámbito correspondiente.

Canal Sur (8,1%; +0,7) es la autonómica que más crece en agosto y sobrepasa el listón del 8% por primera vez desde febrero.

En el polo opuesto, **ETB2** (8,8%; -1,4) es la cadena de la agrupación que sufre un mayor retroceso y firma su peor resultado de los últimos veinte meses.

Aragón TV (10,3%; +0,5) recupera los dos dígitos y se mantiene como cuarta opción en su cobertura.

TPA (7,3%; +0,3) consigue su cuota más competitiva desde enero.

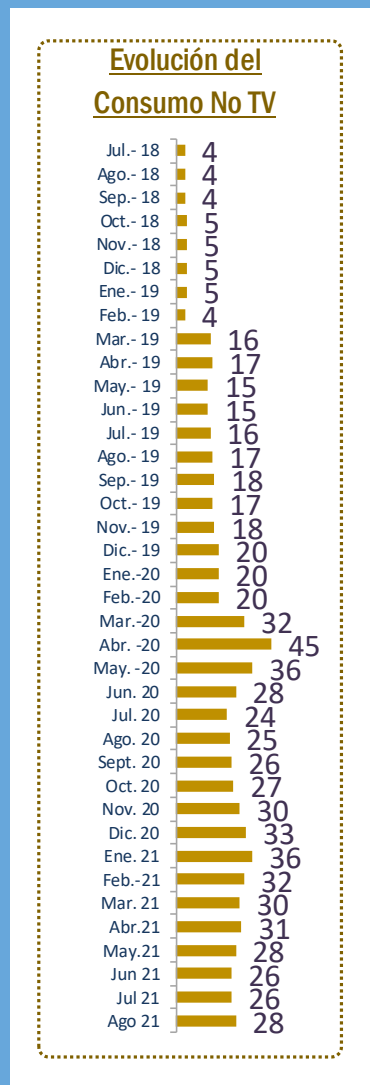
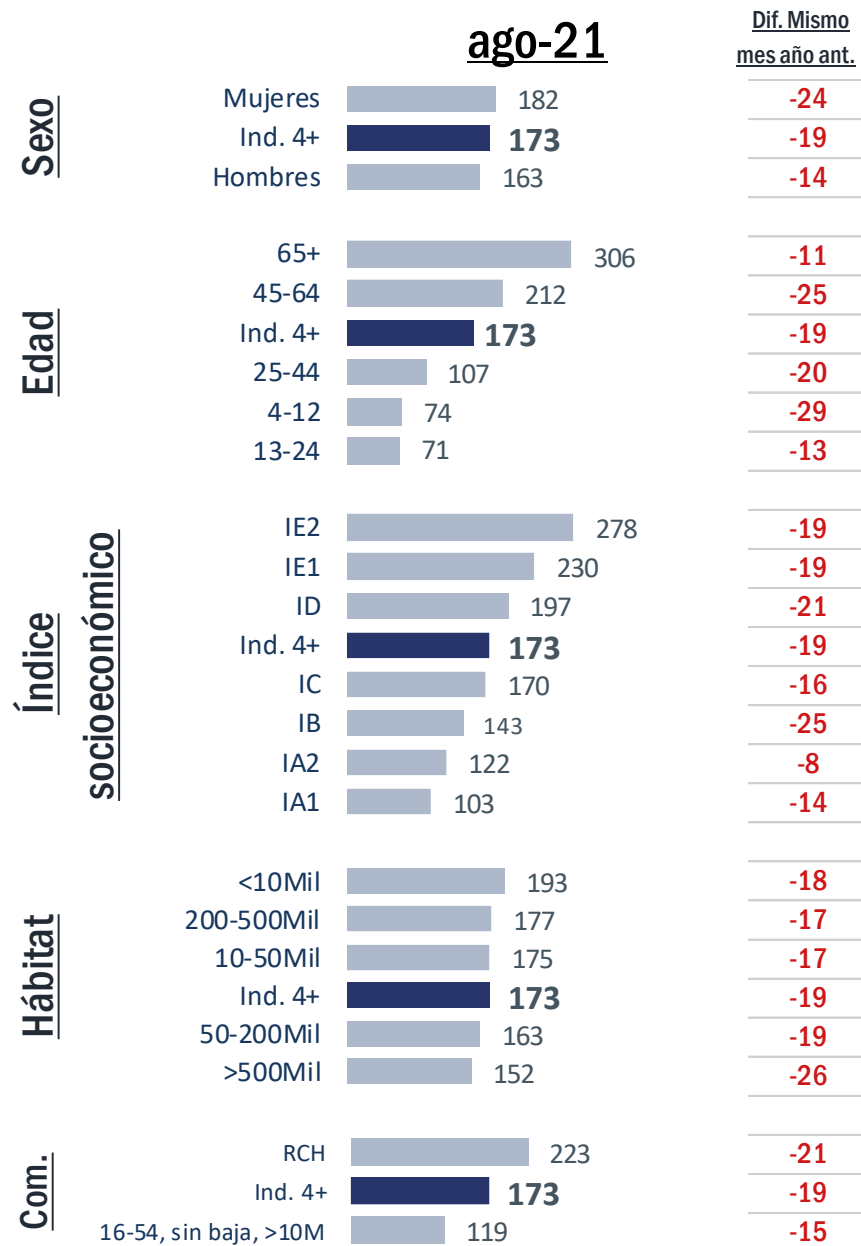
Telemadrid (4,9%; +0,2) encadena dos meses por debajo de la referencia del 5% de share.

Canal Extremadura (4,6%; -0,4) desciende a su peor registro desde diciembre de 2016 (4,6% también).

Se registra el mes de agosto de menor consumo televisivo (173') de los últimos 16 años (172' en 2005). Cae 19 minutos respecto a agosto de 2020

Minutos de consumo de la televisión en España

Lunes-domingo | Total día | Total individuos | Total España



En lo que respecta al consumo NO TTV, este se sitúa en 28 minutos de media por individuo, 3 minutos más que el mismo mes de hace un año (25').



‘The Walking Dead’ se sitúa al frente del ranking de las emisiones más vistas en diferido en agosto, donde las telenovelas turcas ‘Mi hija’ y ‘Tierra amarga’ gozan de un gran protagonismo

Ranking de las 25 emisiones con más Timeshift en el mes

Lunes-domingo | Total día | Total individuos | Total España

| Rk. Cadena | Programa | Fecha | Hora | Dur. | Miles lineal | Miles dif. | Miles total | % Incremento |
|------------------------|---|---------|-------|------|--------------|------------|-------------|--------------|
| 1 FOX | THE WALKING DEAD | 30-ago. | 22:00 | 56 | 71 | 191 | 262 | 269% |
| 2 Antena 3 | MI HIJA | 15-ago. | 22:08 | 90 | 1.817 | 179 | 1.996 | 10% |
| 3 Antena 3 | MI HIJA | 1-ago. | 22:14 | 94 | 1.994 | 167 | 2.161 | 8% |
| 4 DAZN F1 | FORMULA 1:SESION CLASIFICATORIA / G.P.HUNGRIA | 1-ago. | 14:55 | 154 | 375 | 164 | 539 | 44% |
| 5 Antena 3 | MI HIJA | 8-ago. | 22:15 | 96 | 1.757 | 163 | 1.921 | 9% |
| 6 La 1 | CINE / VAIANA | 7-ago. | 22:06 | 92 | 1.126 | 160 | 1.286 | 14% |
| 7 Antena 3 | TIERRA AMARGA | 26-ago. | 17:44 | 78 | 1.576 | 142 | 1.718 | 9% |
| 8 TV3 | JOC DE CARTES ESTIU | 5-ago. | 22:13 | 71 | 384 | 135 | 520 | 35% |
| 9 Movistar Estrenos 2 | CINE / WONDER WOMAN 1984 | 27-ago. | 10:00 | 145 | 1 | 135 | 136 | 13500% |
| 10 Antena 3 | TIERRA AMARGA | 12-ago. | 17:47 | 77 | 1.296 | 133 | 1.430 | 10% |
| 11 Antena 3 | MI HIJA | 22-ago. | 22:08 | 93 | 0 | 133 | 2.091 | 13300% |
| 12 Antena 3 | BENIDORM | 5-ago. | 23:03 | 56 | 1.311 | 132 | 1.442 | 10% |
| 13 Antena 3 | MI HIJA | 29-ago. | 22:14 | 139 | 2.024 | 129 | 2.153 | 6% |
| 14 Movistar Estrenos 2 | CINE / LAS BRUJAS DE ROALD DAHL | 6-ago. | 10:00 | 100 | 0 | 128 | 128 | 12800% |
| 15 Antena 3 | TIERRA AMARGA | 24-ago. | 17:39 | 78 | 1.559 | 126 | 1.685 | 8% |
| 16 Antena 3 | TIERRA AMARGA | 9-ago. | 17:44 | 83 | 1.372 | 126 | 1.498 | 9% |
| 17 Movistar Estrenos | CINE / SALVAJE | 20-ago. | 10:25 | 87 | 0 | 125 | 125 | 12500% |
| 18 Antena 3 | TIERRA AMARGA | 27-ago. | 17:40 | 79 | 1.529 | 124 | 1.653 | 8% |
| 19 Antena 3 | TIERRA AMARGA | 25-ago. | 17:42 | 75 | 1.508 | 124 | 1.632 | 8% |
| 20 Antena 3 | TIERRA AMARGA | 11-ago. | 17:47 | 79 | 1.408 | 120 | 1.528 | 9% |
| 21 Antena 3 | CINE / TOMB RAIDER | 25-ago. | 22:57 | 140 | 1.142 | 119 | 1.261 | 10% |
| 22 Cosmopolitan | CRIMEN EN EL PARAISO | 15-ago. | 21:30 | 61 | 26 | 118 | 144 | 454% |
| 23 Antena 3 | TIERRA AMARGA | 6-ago. | 17:45 | 81 | 1.316 | 118 | 1.433 | 9% |
| 24 TV3 | JOC DE CARTES ESTIU | 26-ago. | 22:09 | 74 | 398 | 116 | 515 | 29% |
| 25 Antena 3 | TIERRA AMARGA | 23-ago. | 17:43 | 77 | 1.580 | 116 | 1.697 | 7% |



Ctra. Fuencarral-Alcobendas, nº 24
28049 Madrid
ESPAÑA
Tel.: (+34) 91 728 57 80

www.geca.es